



Территориальный орган  
Федеральной службы государственной статистики  
по Самарской области

# Ввод в действие жилых домов в Самарской области

январь-февраль 2023 года




ФЕДЕРАЛЬНАЯ СЛУЖБА  
ГОСУДАРСТВЕННОЙ СТАТИСТИКИ

# Ввод в действие ЖИЛЫХ ДОМОВ в Самарской области

Самарастат

январь-февраль 2023 года

- 01 Строительство жилых домов
- 02 Индивидуальное жилищное строительство
- 03 Ввод жилья в городской и сельской местности



# СТРОИТЕЛЬСТВО ЖИЛЫХ ДОМОВ

## ОБЩАЯ ПЛОЩАДЬ ЖИЛЫХ ПОМЕЩЕНИЙ

введено в январе-феврале 2023 года

**254,1**

тыс. м<sup>2</sup>

**71,4%**



По отношению к  
соответствующему периоду  
2022 года

введено в феврале 2023 года

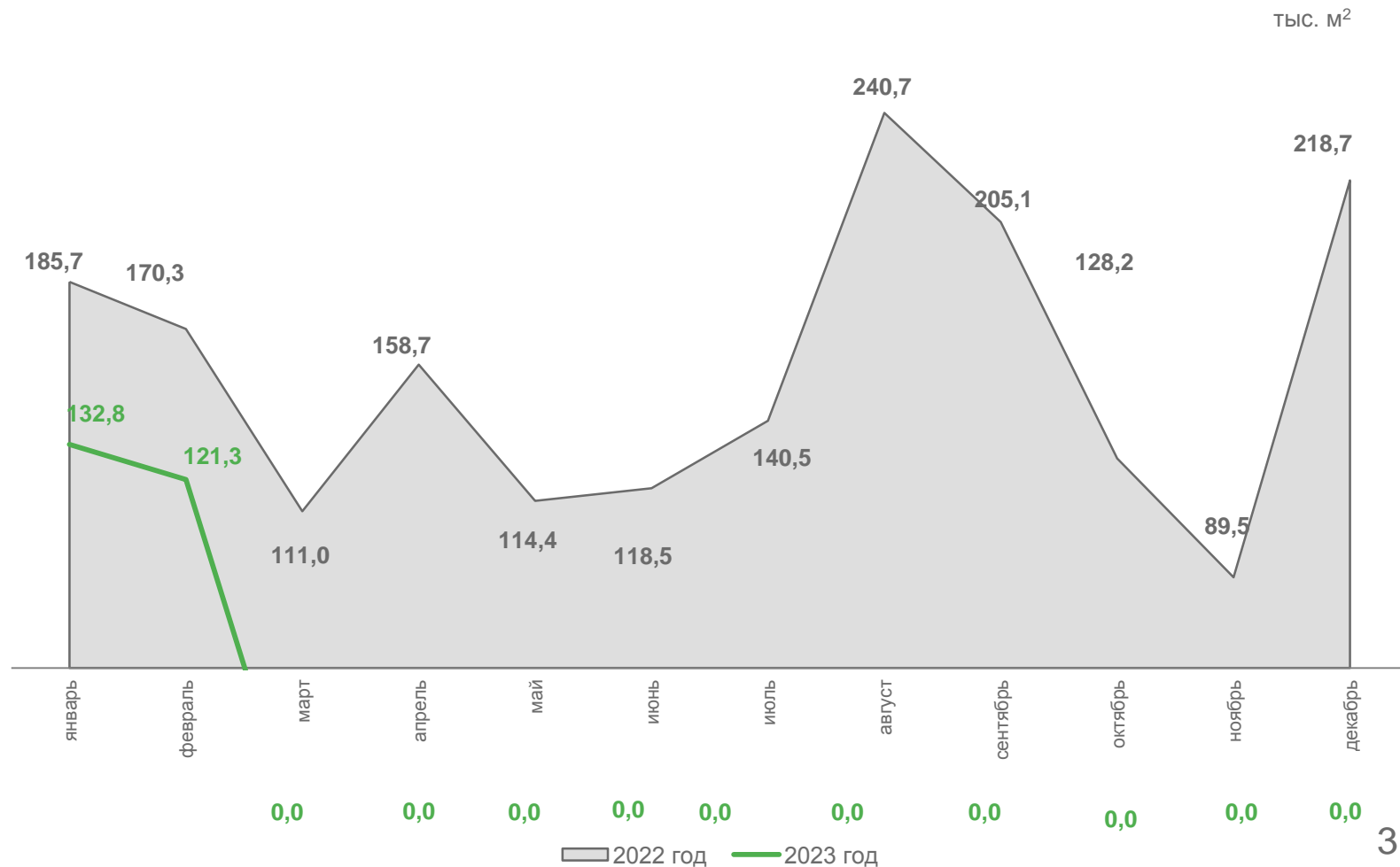
**121,3**

тыс. м<sup>2</sup>

**71,2%**



По отношению к  
соответствующему периоду  
2022 года





# ИНДИВИДУАЛЬНОЕ ЖИЛИЩНОЕ СТРОИТЕЛЬСТВО

## ОБЩАЯ ПЛОЩАДЬ ЖИЛЫХ ПОМЕЩЕНИЙ, ВВЕДЕННЫХ ИНДИВИДУАЛЬНЫМИ ЗАСТРОЙЩИКАМИ

введено в январе-феврале 2023 года

**203,6**

тыс. м<sup>2</sup>

**76,7%**

По отношению к  
соответствующему периоду  
2022 года



введено в феврале 2023 года

**120,3**

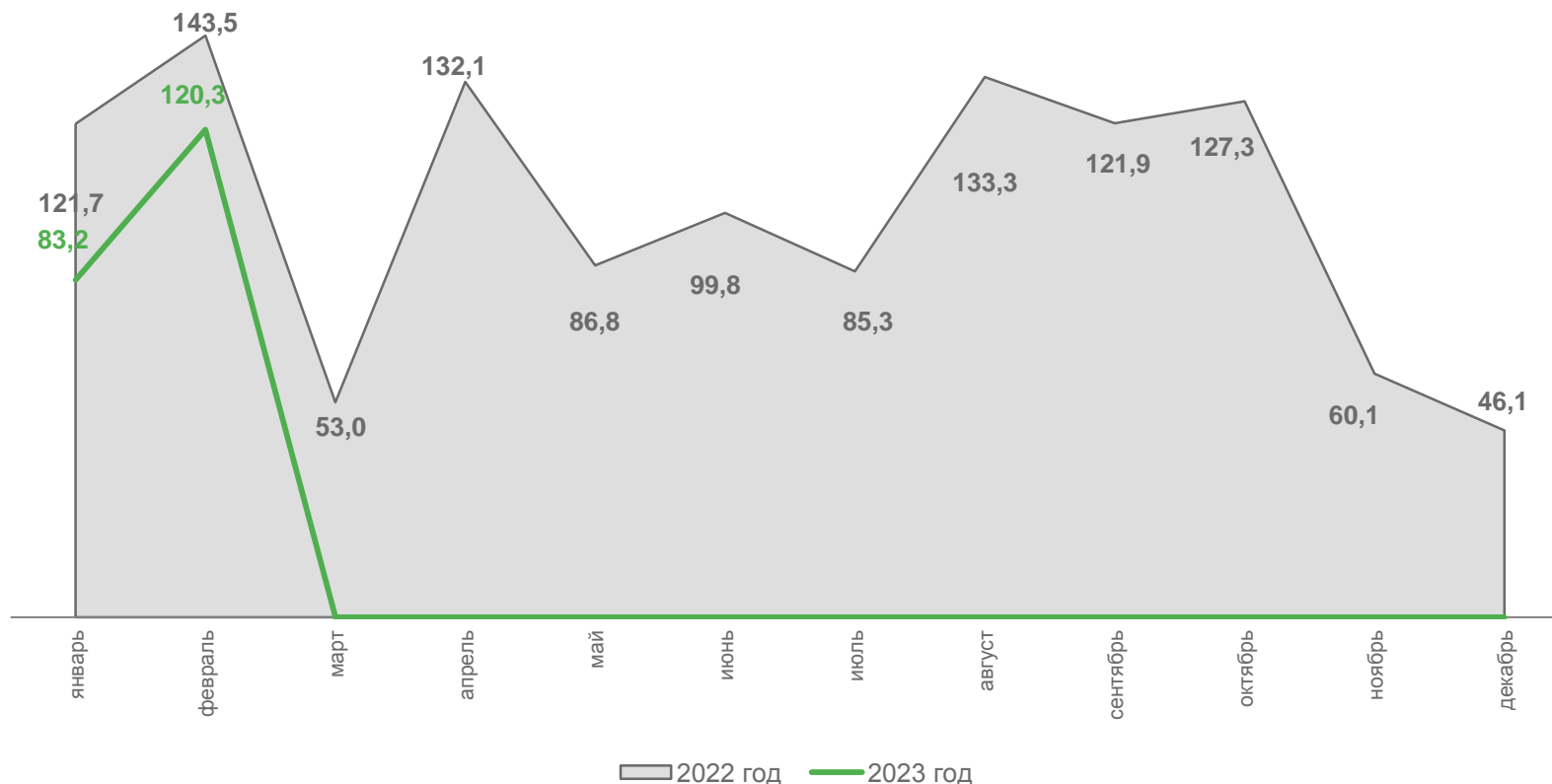
тыс. м<sup>2</sup>

**83,8%**

По отношению к  
соответствующему периоду  
2022 года



тыс. м<sup>2</sup>





# ВВОД ЖИЛЬЯ В СЕЛЬСКОЙ И ГОРОДСКОЙ МЕСТНОСТИ

## ОБЩАЯ ПЛОЩАДЬ ЖИЛЫХ ПОМЕЩЕНИЙ, ВВЕДЕННЫХ В ЯНВАРЕ-ФЕВРАЛЕ 2023 ГОДА

введено в сельской местности



**139,0 тыс. м<sup>2</sup>**

**77,0% ▼**

По отношению к соответствующему периоду 2022 года

введено в городской местности



**115,2 тыс. м<sup>2</sup>**

**65,6% ▼**

По отношению к соответствующему периоду 2022 года

## ОБЩАЯ ПЛОЩАДЬ ЖИЛЫХ ПОМЕЩЕНИЙ, ВВЕДЕННЫХ В ФЕВРАЛЕ 2023 ГОДА

введено в сельской местности




**80,9 тыс. м<sup>2</sup>**

**87,9% ▼**

По отношению к соответствующему периоду 2022 года

введено в городской местности



**40,4 тыс. м<sup>2</sup>**

**51,6% ▼**

По отношению к соответствующему периоду 2022 года